

Dvärgschnauzer

DVÄRGSCHNAUZERRINGENS MEDLEMSBLAD

Cupen
2023



TEMA: Pälsvård

Vad visar enkäten? Aktiviteter sen sist.....



Hej igen!

Nu är sommaren över och hösten är här.

Jag hoppas ni alla haft en härlig sommar, trots att det varma vädret inte blev som det i förväg hade utlovats. Något som våra hundar förmodligen är mycket nöjda med då det funnits tid och ork både för träning och långa härliga promenader.

Min familj och våra hundar har rest runt i Europa med husvagn och gång på gång slås man av hur hundvänligt det är när man kommer utanför Norden. Hundar är alltid välkomna på restauranger, caféer, de flesta affärer, djurparker och så vidare vilket gör det både roligt och lätt att ha hund. Jag skulle gärna se mer av den inställningen här i Sverige.

Sen sist har vi hunnit med att arrangera **Dvärgschnauzercupen i Västerås**. En superhärlig hundhelg som har något för alla. Nytt för i år var att vi utöver tävlingar i utställning, rallylydnad, lydnad och agility även arrangerade handlerträning, tunnelrace, snabbaste hund samt en mycket trevlig gemensam middag på lördagskvällen.

Dessa aktiviteter planerar vi att hålla kvar och kanske utöka till nästa års Cupen som **kommer att genomföras helgen 1-2 juni 2024** i Västerås. Hoppas på att få se många av er där.

Vi har även arrangerat ett fullspäckt **läger i Nyköping med rekordmånga deltagare**. Jag var inte själv på plats men har fått rapporter från medlemmar som där att de var mycket nöjda och hade väldigt roligt och utvecklades oavsett om de redan tävlade på hög nivå eller ville skapa en bättre relation och samarbete med sin hund. Det fanns aktiviteter för alla. Detta läger håller nu på att utvärderas för att kunna bli ännu bättre 2024.



Styrelsen och arbetsgrupperna håller just nu på att planera för fullt för nästa års aktiviteter för er medlemmar. Kvar att genomföra i år är fysiska **uppfödarmöten på tre platser i landet**, något vi inte haft sedan innan pandemin. Eftersom vi är ett stort land kan det vara svårt att täcka upp så att alla kan vara med men vi hoppas på att så många som möjligt väljer att delta på dessa möten. I framtiden hoppas jag att vi kan ha både digitala och fysiska möten, kanske på samma gång.

Vi har även planerat att ha rasmonter på **Stockholms Hundmässan** i december. Ett superbra tillfälle för intresserade av rasen att få lära sig mer och träffa trevliga hundar som ställer upp och bemannar montererna. Är du själv intresserad av att hjälpa till att berätta om vår härliga ras, kika i tidningen för att se hur du kan göra det.

Till sist vill jag be att du svarar på fem frågor om den här tidningen. Vi vill veta vad du tycker och gärna också veta om du har förslag om framtida teman

Hoppas på en fortsatt härlig höst!
Frida, ordförande

Innehåll

#2 - 2023

20



21

TEMA: Pälsvård

4

På gång...

6



4

På gång...

Vilka aktiviteter sker härnäst och när?

6

Cupen 2023

Frida Tjernberg berättar om årets Dvärgschnauzercup som arrangerades på First Camp i Västerås den 27-28 maj

12

Hundfesten i Kalmar

Emma och Micke Spiris ger oss en bild av Hundfesten Kalmar

16

Gemenskap i Janstorp

Vårt lokalombud Susanne Sörensen bjuder in till promenader varje månad

17

Agility i slottsmiljö

Rapport från Josefine Lundh som tävlade i Solliden Cup

18

Årets rally i Södertälje

Mer än dubbelt så många dvärgschnauzrar deltog i årets tävling jämfört med 2022. Kul!

20

BILDTÄVLING!!!

21

TEMA: Pälsvård

Hundfrisör Caroline Brodd Björklund berättar om pälsvård till vardags och tre andra proffstrimmare ger sina bästa tips

29

Magsjuk?

Bisse Falk återberättar vad vi fick höra vid ett webinarium i våras

31

Sponsorer

Ett varmt tack till våra sponsorer

32

Nästa nummer

TEMA: Utställning - Vad och varför? Våra aktiva berättar om sensommarens maxade läger

På gång...


Nu redovisas resultatet av vårens undersökning!

Under februari månad i år fanns en enkät publicerad på nätet där ägare till 1551 dvärgschnauzrar svarade på frågor om bland annat aggressivitet, rädslor och nyfikenhet.

Nu har vi analyserat, diskuterat och sammanställt resultatet i en redovisning som finns publicerad på hemsidan, så kika gärna in på dvargschnauzer.se!

Diskussioner och vidare fördjupning fortsätter nu under kommande uppfödarmöten.

Stort tack till alla er som svarade på frågorna!



Vill du berätta om vår ras?

Andra helgen i december genomförs Stockholms hundmässa i Älvsjö.

Dvärgschnauzerringen kommer ha en monter på ras-torget och nu söker vi dig som vill vara med och berätta om vår ras. Vi brukar dela in dagarna i kortare pass så att

både 2- och 4-benta orkar med och de som arbetar i montern får givetvis gratis inträde.

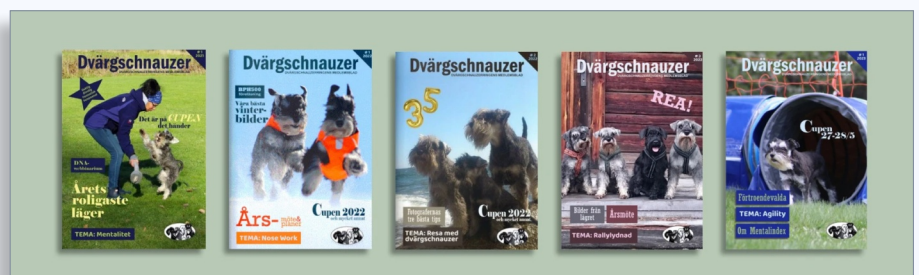
Hör av dig med ett **mejl** till styrelsen och berätta om att du vill vara med i montern.

Välkommen!

Hjälp oss med svar på 5 snabba frågor om tidningen!

Inför nästa års planering vill gärna veta vad du vet om tidningen och hur du värderar den och har gjort en enkät med fem frågor.

Svaren är givetvis anonyma och vi är tacksamma för så många svar som möjligt. **Till frågorna!**



*Cupen
2023*

En helg med
fokus på
dvärgschnauzer

Den sista helgen i maj genomförde vi vårt största årliga arrangemang – Cupen. Som tidigare hade vi utställning på lördagen och tävlingar i lydriad, rallylydriad och agility på söndagen.

Till skillnad mot de senaste åren inkluderade helgen inte SSPK:s officiella utställning under söndagen. Trots det var vi nöjda med att locka många medlemmar att delta vid både utställning och övriga tävlingar.

Nästa år planerar vi att genomföra Cupen den 1-2 juni, så reservera gärna denna helg redan nu.

För många börjar Cupen redan på fredagen, för att kunna vara på plats i tid till utställningens start på lördag morgon. I tillägg till alla vanliga förberedelser med att bygga banor, resa tält och förbereda inför morgondagens utställningar så smygstartade aktiviteterna därför redan under fredagskvällen.

Då hölls nämligen en mycket uppskattad "handler" eller ringträning för närmare ett 20-tal medlemmar. Under systrarna Caroline och Josefines ledning fick deltagarna många nyttiga tips som de tog med sig på lördagen då utställningen stod på schemat. Att det var en bra träning var deltagarna rörande överens om!

Till lördagens utställning var 60 hundar anmälda, fördelade på 29 peppar & salt, 15 svarta, 12 svart & silver och 4 vita. Trots ett lägre antal



deltagare än förra året var vi, som redan nämnts, nöjda med tanke på att helgen inte genomfördes på samma helg och plats som SSPK:s officiella utställning.

Utställningsdomare var Mervi Raisaari från Finland, som för övrigt är rasspecialist med egen uppfödning av dvärgschnauzer, och ringsekreterarna som kände vi igen från förra året, Anki Oscarsson och Anna Rydell.

I år var vi bättre på att påminna domaren om att utse deltagare till **Bästa trimning** och i stenhård konkurrens med trimproffs vann en valpköpare. Så stort grattis Maria Engblom Zetterström, det gjorde du verkligen bra!

Lördagen innehöll, som tidigare år, en rad grenar som anmäldes på plats samma dag som **"Barn med hund", "Junior handling", "Parklass", "Bästa huvud" och "Bästa rörelse"**.


En väldigt trevlig nyhet var **ett vandringspris som instiftats av Maria Landergård**. Vandringspriset går till den i finalen BIR-vinnande P&S, med undantag om denna hund skulle ägas av Maria själv och är ljusstaken "Vänskaps-knuten", från Svenskt Tenn, formgiven av Josef Frank. I år var det Caroline



Brodd Björklund som blev BIS1 och tog hem det nyinstiftade priset med Broddways My Valentine och vad vi hört kommer Caroline göra sitt bästa för att behålla priset även nästa år.

Parallellt med utställningarna hade såväl deltagare som besökare möjlighet att prova på olika aktiviteter och tävla i fartfyllda grenar. Bisse Falk visade hur rallylydnad går till och gav tips inför söndagens tävling och Wille Winejo visade på motsvarande sätt agility.

Tunnelracet skedde på en inhägnad rund bana med två tunnlar där tävlande skulle få sin hund att



springa igenom tunnlarna så många gånger som möjligt. Vi som var åskådare blev alldeles yra bara av att titta! Tävligen Snabbaste hund handlade, precis som det låter, om att mäta hur fort en hund sprang en utmätt sträcka.

Under utställningsdagen hade vi besök av Bernardo Büchner Regazzoni från Tyskland. Bernardo är uppfödare av dvärgschnauzer men också domare. Han reste till Västerås för att titta på hundarna som han tyckte höll en fin kvalitet överlag. Ett gott betyg! Eftersom dvärgschnauzerns ursprungsland är just Tyskland passade vi självklart på att fråga en del om avel där och om detta kommer vi förhoppningsvis kunna berätta mer i ett kommande nummer.



Lördagen avslutades med en trevlig middag på glasverandan, något som vi hoppas är början på en årlig tradition!

Innan vi går vidare till söndagens tävlingar vill vi tacka Hilfies Hundvård för fina priser till samtliga som deltog i Barn med hund samt Liz och Paul Hoffman för den fina tavlan som var priset i vår tävling att Gissa godis.

När vi genomför Cupen tillsammans med SSPK, brukar söndagen vara ganska stressig dag för de som både ska ställa ut vid den officiella utställningen och tävla i någon av grenarna. Den stressen slapp vi i år och alla som var med under söndagen kunde ha fullt fokus på just Cupens grenar och de som tävlade i dessa. Det är väl som man brukar säga, inget ont som inte har något gott med sig?

Till **startklassen i lydnad** var 14 ekipage anmälda och dessa bedömdes av domare Ingemar Elfström. Vid prisutdelningen i slutet av dagen uttryckte Ingemar sin glädje över hur Cupens tävlande i lydnad år efter år förbättrat sina prestationer och idag håller en kvalitet som inte var lika genomgående vid lydnaden för några år sen. Riktigt roligt, så sträck på er alla som tävlade!

24 ekipage var anmälda till **nybörjarklassen i rallylydnad** som bedömdes av Marketta Mokko och lika många ekipage var anmälda till **agility hoppklass 1** med Lena Dyrsmed som domare. När agilitytävlingen började hade också vindarna friskat



Ett varmt tack till
alla tävlande,
domare,
funktionärer och
sponsorer som
medverkade vid
årets Cup!



i, så att till och med hoppinder blåste omkull. Men det bekymrade inte Willes Winejos hund som glatt hoppade även över hindret som blåst omkull. Allra sist på söndagen var prisutdelningen för samtliga tävlingsgrenar och det finaste av dem alla, BIW1, kammades hem av Jannika Machutta Widengren med La Leia's Dazzling Dahlia. Stort grattis!

På hemsidan hittar du bilder och namn på vinnande hundar. Här bjuder vi i stället på ett urval blandade bilder, som förhoppningsvis berättar att Cupen är för alla dvärgschnauzerfantaster oavsett om man deltar vid tävlingar, tittar på eller arbetar som funktionär.

Stort tack till er alla och hoppas vi ses den 1 juni 2024 – om inte förr!







Fartfyllda lag tävlade i *agility* på Hundfesten

Helgen den 20 till 21 maj arrangerades Hundfesten i Kalmar. En festlig tillställning där Ras-SM i agility gick av stapeln, men som också omfattade utställningar, tävlingar i rallylydnad och annat.

Vårt deltagande började med att Josefin Tornfalk ställde frågan på Facebookgruppen Aktiv Dvärgschnauzer om någon var intresserad av att bilda ett lag och vi var några som var sugna. När vi började fråga runt blev vi ett helt gäng som efter lite ändringar till sist blev hela tre lag med dvärgschnauzrar.

Vi fick ett sent avhopp, men samtliga lag blev ändå fulltaliga, tack vare att Rolf Hägne & Messi som var på Hundfesten för att tävla Rallylydnad, kunde fylla platsen. Jättesnällt att hoppa in med så kort varsel! Ett varmt tack också till Brand Office som sponsrade med tröjor till alla deltagare!

Skäggligan: Anna Ånstrand & Alfred, Emma Spiris & Zigrid. Josefin Tornfalk & Nova, Milvi Palmgren & Vix

Skäggtrullen: Emma Spiris & Zaphina, Marie Klintö & Nilo, Milvi Palmgren & Zacke, Rolf Hägne & Messi

Snuzzepower: Anna Ånstrand & Nicke, Emma Spiris & Zaga, Marie Klintö & Zacce, Tiina Korvenoja & Isla

På lördagen genomfördes individuella hopp- och agilitylopp där bästa sammanlagda resultatet av respektive ras gick vidare till final på söndagen. Bästa dvärgschnauzer-ekipaget blev Anna Åstrand & Nicke som kom på 9:e plats av 15 ekipage i finalen för smallhundar.

Under söndagen arrangerades lagtävling med två hopplopp där vi tävlade mot 23 andra lag i olika raser i storleksklassen small. Så spännande, som vi kämpade i värmen och hejade och peppade varandra. Sammanlagda resultat lades ihop och våra lag placerades sig så här.

Skäggligan: 8:e plats

Skäggtrullen: 14:e plats

Snuzzepower: Diskvalificerade

Som nämndes så omfattar Hundfesten även andra tävlingar och på lördagen deltog Anna Ånstrand med Nicke och jag, Emma Spiris, med Zaga. Både Nicke och Zaga fick HP (hederspris) och BIR (bäst i rasen) och slutade som 1:a respektive 3:a i

gruppfinalen. Jätteroligt! Dessutom deltog Vintra Spiris med Zaga i klassen Barn med hund där de slutade på en delad 2:a plats.


På det hela var det en riktigt lyckad och fartfylld helg med våra älskade dvärgschnauzers!





Titta jag
kan
flyga!

Du och jag,
matte!





En finger-
visning om
nästa
hinder.



Ett varmt tack
till Brand Office
för fina tröjor till
alla tävlande!



Gasa
husse,
säger
Messi!

GEMEN- SKAP *med promenader i* JANSTORP!

Den första söndagen i varje månad brukar vi träffas vid 11-tiden på parkeringen vid Janstorps naturreservat för att gå en gemensam promenad med våra dvärgschnauzrar. Janstorps skogen ligger i Södermanland mellan Nyköping och Oxelösund.

Vi går inte i skogen eller i naturreservatet, utan utanför och en sträcka på runt två kilometer över öppna fält där vi på långt håll ser om någon kommer och våra hundar kan springa lösa. Det brukar vara mellan tio till femton hundar och ungefär samma antal tvåbenta.

När vi promenerar i sakta mak och pratat om allt möjligt, mellan himmel och jord, så avslutar vi med medhavd fika. Det här är söndagar som både våra hundar och vi hundägare njuter av och ser fram emot!

Välkommen att hänga med oss, du hittar mina kontaktuppgifter på [här](#), eller varför inte samla ihop en grupp på din ort?!

Susanne Sörensen
Lokalombud Nyköping/Oxelösund



Solliden Cup

Agility i slottsmiljö

I somras deltog jag med mina två dvärgschnauzrar Cajsja och Cava på agilitytävlingen Solliden Cup.

Det var en mäktig upplevelse då tävlingen hölls inne på Solliden Slott, i kungafamiljens privata trädgård. Kungen invigde tävlingen och hälsade alla välkomna, både kungen och drottningen kom och besökte tävlingen under helgen.

Tävlingen var klass 3 och hade SM-status där många av Sveriges bästa agilityekipage deltog så vi fick se och uppleva så fin agility.

Både Cajsja och Cava gjorde fina lopp på utmanande men roliga banor. Detta var verkligen en minnesvärd och rolig upplevelse. 😊

Josefine Lundh (längst till höger på bilden)



Årets RALLY i Södertälje

Söndagen den 10 september genomförde Dvärgschnauzer-ringen den årliga officiella rally-lydnadstävlingen på trevliga Södertälje lokala kennelklubb.

Vädret visade sig, tack och lov, från sin bästa sida när två nybörjarklasser tävlade på banor skapade av domare Katarina Strömberg. Tydligen ansågs bana A vara lättare för föraren och bana B enklare för hunden.

Själv tyckte jag att bana B såg väldigt svår ut, men trots det var ekipagens poäng genomgående högre på denna bana?! Det får mig att fundera på orsaken. Berodde det på att bana A var en uppvärmning till B, att hunden hade lättare att följa de moment som ingick i bana B eller blev föraren ännu mer fokuserad på varje skylt på banan som ansågs mer "förar-svår"?

Även om tävlingen arrangeras av Dvärgschnauzerringen är alla raser välkomna, men vi är ju förstas speciellt glada för att se så många dvärgschnauzrar som möjligt. I år var tre gånger så många anmälda per klass i jämförelse med förra årets tre ekipage. Jätteroligt tycker vi och några som deltog hade dessutom inspirerats att delta tack vare lägret som genomfördes föregående helg. Ni var jätte-duktiga. Bra jobbat!

Vinnaren i båda klasserna var fenomenala Felicia Skoog från Solna-Sundbybergs BK som fick 100 poäng i båda klasserna som hon vann med två olika border collie. I ett helt rent protokoll citerar vi domarens kommentar "Magisk runda – Stort grattis!". Jag kan bara understryka att det var väldigt inspirerande att se

Felicias alla rundor under dagen. Tyvärr hann jag inte fotografera de placerade utan visar i stället några stilstudier med fin kontakt visades under tävlingarna.

Av våra dvärgschnauzrar var det **Luna med JiAnne Isacson** som i klass A placerade sig på en 8:e plats med kvalificerande 70 poäng i sin första tävling (!) och **Alpha med Frida Lindahl** som i klass B placerade sig på en hedrande 5:e plats med 89 poäng. Hatten av för båda ekipagen!

Nästa år funderar vi på att utöka tävlingen så att den inkluderar även nästa klass. Diskussioner pågår just nu, men vi vet att domare snabbt blir uppbokade och vet att beslut behöver fattas inom kort.

Till sist vill jag tacka Södertälje lokala kennelklubb för att de, som alltid, bidragit stort att tävlingsdagen blev lyckad. **Ett varmt tack till Ann Eklund** som ansvarat för både hela förarbetet och uppdraget att protokollföra alla resultat. **Du är en klippa!**

Ett stort tack också till Carina Lundberg som höll ordning på de tävlande som inopare och förstås även klubbens aktiva i köket som ordnat med både lunch och fika för funktionärer och tävlande. Ni är fantastiska!

Maria Winberg & Ouzo



Petra Hägglund & Chaika



JiAnne Isacson & Luna



Frida Lindahl & Alpha

BILDTÄVVLING

"Dvärgschnauzer med pumpa"

Nu utmanar vi alla medlemmar att delta i vår bildtävling! Ta en bild på din dvärgschnauzer tillsammans med en eller flera pumpor och skicka in till oss senast den 15 november.

En jury som består av Jenny Söderberg (webbredaktör), Josefin Brodd (ansvarig sociala medier) och Maria Bane (redaktör av medlemstidningen) utser en vinnare som får ett presentkort om 500 kronor i valfri butik/kedja.

Vinnaren presenteras i nästa nummer av medlemstidningen.

REGLER

- 1.** Du skickar in ditt/dina bidrag per epost senast den 15 november 2023 till adressen redaktion@dvargschnauzer.se. Märk ditt mejl "Bildtävling" och ange även medlemsnumret.
- 2.** Du tillåter att ditt inskickade bidrag får användas av Dvärgschnauzerringen att publicera på hemsida eller sociala medier.
- 3.** Din bild ska visa en eller flera dvärgschnauzrar med en eller flera pumpor. Pumpan behöver inte vara dekorerad, men om du vill göra en likadan pumpa som visas på tidningens framsida kan du hitta en ritning [här](#).

Lycka till!



TEMA: Pälsvård



Många nyblivna ägare av dvärgschnauzer har frågor om pälsvård. I det här temanumret delar hundfrisör Caroline Brodd Björklund med sig av sina kunskaper i ämnet, vad som är viktigt att tänka på, vilka verktyg som krävs och en hel del annat. Dessutom får vi råd om vardagsskötsel av tre andra proffs på pälsvård.

TEXT: Caroline Brodd Björklund & Maria Bane. BILDER: Yvonne Winberg

Pälsvård?

– Hur svårt kan *det* vara?

Mitt val av ras var noga genomtänkt, trots att jag faktiskt aldrig hade umgåtts med en dvärgschnauzer. Det kan tyckas märkligt, jag vet. Men jag hade läst på för att hitta ”rätt” ras och med en lista på tänkbara alternativ besökte jag stora hundmässan i Stockholm, där jag under två dagar pratade med uppfödare, ägare och aktiva på rastorget.

Vid Dvärgschnauzerringens monter frågade jag; om man frågar en ägare vad som kan vara en utmaning med rasen tog det en stund innan svaret till sist kom. Nja, eftersom det är en trimras, skulle en del ägare nog mena att pälsvården kan vara lite knepigt.

Hur svårt kan det vara tänkte jag då men att det är en hel del att tänka på, blev jag varse om med tiden...

Jag som sitter vid tangentbordet är ägare till en dvärgschnauzer, vars päls jag sköter till vardags. Trots att jag gått flera trimkurser erkänner jag en viss lathet och lämnar därför med varm hand min hund till en professionell hundfrisör med jämna mellanrum. I detta tema tänkte jag som nämnts fråga ut Caroline Brodd Björklund om pälsvård av dvärg-

schnauzer och få svar på frågor som ställts av medlemmar. Nu sätter vi igång...

Vilka är fördelarna och nackdelarna med att trimma respektive klippa pälsen? En dvärgschnauzer som presenteras för domare på hundutställning måste vara trimmad. Det betyder att en större del av hundens underull kammats bort och döda täckhår

plockats så att pälsen upplevs som slät, sträv och lite ”torr”. Den trimmade pälsen gör hunden mer tålig för olika väderlekar genom sitt skyddande lager. För ägarens del är det också en fördel att den trimmade hunden faktiskt inte fäller i hemmiljön, mer än när det är dags att trimma igen.

– *Den främsta nackdelen jag får höra från kunder är att de tycker ullkamningen är jobbig, vilket ibland syns på hundarna och det är nog den nackdel med trimmad päls som de flesta ägarna framhåller.*

En vältrimmad päls kräver ju att ullkamning görs regelbundet och påbörjas tidigt när hunden är ung, så att den blir van vid hanteringen.

Pälskvalitet är en ärftlig egenskap. Det finns hundar som aldrig får den rastypiska pälsen, oavsett hur mycket ullkamning som görs och även hundar, som när de kommer upp i åren, blir mer ”hår-ömma”. För de här

hundarna är ju klippning att föredra både för hund och ägare. Det finns också de som valt rasen av andra orsaker än att sträva efter ett rasspecifikt utseende eller de som föredrar en dvärgschnauzer med mjuk päls.

Med andra ord finns det olika anledningar till att ägare och hundfrisörer väljer att klippa hundarna i stället för att plocka pälsen.

Fördelen med klippning är att ägaren slipper ullkamningen men också att en del upplever den mjukare pälsen som trevligare.

Några nackdelar är att ägaren nu i stället får vara mer flitig med dammsugaren (än med ullkammen), att hunden förlorar pälsens skyddande lager och att pälsfärgen påverkas så att en peppar & salt blir grå och så vidare.

En duktig hundfrisör kan ändå ge en klippning samma form som en trimning så att det faktiskt blir svårt att se skillnad på avstånd.

Så om vi funderar lite över det mest utmanande, vad är viktigt att veta om underullen?

Den är ett skyddande lager som både svalkar och värmer ungefär på samma sätt som ett fårskinn. Ullen kan vara av olika färg och vilka som är korrekta

framgår i rasstandarderna. Den är snabbväxande och kan lätt ta över de sträva täckhåren och "kväva" tillväxten av täckhår. Det är därför en trimmad hund behöver ullkamma regelbundet.

Men behöver man ullkamma överallt?

– Ja. Det är vanligt att man ullkammar med hunden stående och kammar längs ryggen. Det räcker inte. Träna hunden att

ligga på sidan så att du kommer åt både sidan, skuldran och låret.

Du behöver inte vara orolig att ta bort för mycket. Det växer ut igen!

Bör underullen kamma även om hunden är klippt?

Ja, men det är inget måste. Personligen tycker Carro att slutresultatet blir bättre för en klippt hund som är ullkammad. Då håller finishen bättre över tid.



Sammanfattande tips vid grundarbetet

- Slipa bort de vassaste piggarna på underullskammen mot exempelvis en sten eller asfalt, så att kammen inte fastnar i skinnet.
- Håll skinnet spänt och ullkammen i en korrekt vinkel så att pälsen inte skärs av **(1)**.
- Är täckhåren långa, går det att ta hand om underullen med en underullskarda eller en stål-kam där en gummisnodd är trädd i flera varv mellan piggarna.
- När du använder den vanliga kardan **(2)** så är det allra viktigast att du verkligen kommer hela vägen genom pälsen. Tovor sitter många gånger in mot huden. Var inte rädd att det gör ont på hunden. Det gör det inte!
- Efter underullskamning och användning av kardan är det dags att använda kammen för att kamma igenom hela pälsen **(3)**.



●● Grunden för all pälsvård är att hunden går att hantera. Träna flera korta stunder varje dag och belöna när hunden gör rätt.

Täckhåren plockas på en hund som trimmas, varför då? Täckhårens funktion är att vara ett skyddande och avstötande lager. Tillsammans med underullen gör lagret med täckhår att väta inte tränger in på kroppen.

På en sällskapshund bör pälsen vanligtvis plockas (trimmas) var 10:e till 12:e vecka för att få en så kallad rullande päls. Den innebär att pälsen ska ha flera lager (täckhår med olika längd) och att det översta lagret med längst hårstrån plockas med tätare mellanrum. Då uppnås en fin och sträv stadga i pälsen som blir funktionsduglig.

Peppar & salt är den enda färgen som har en given längd på täckhåret genom att varje hår ska ha tre band det vill säga vitt-svart-vitt eller svart-vitt-svart. Det är banden som skapar peppar & salt och utan dessa band skulle pälsen snarare bli grå eller ojämn över kroppen med mörkare eller ljusare partier.

Var på hunden ska man plocka täckhår? Carro menar att hundens täckhår kan plockas överallt, men i hur stor omfattning beror på individ, ägare och användning.

– *Precis som vid ullkamning är det bra om hunden från tidig ålder är van att ligga lugnt och avslappnat på sidan under pälsvården. Då kommer du åt överallt och undviker en snygg rygg med en lång kjol på sidan.*

Efter grundarbetet följer detaljerna och här följer några av Carro's tips

Bröstet. När bröstet plockas behålls färgen, pälsen blir mer fri från tovor och det ser trevligt ut, men till syvende och sist beror det pälskvalitet.

Många hundar har mjukare och inte så sträv päls på bröstet. Om bröstet trimmas är det viktigt att plocka några strån i taget.

Benen. Här är det kundens önskemål om längd som styr. Själv plockar Carro benen på utställningshundar.

Precis som för pälsen på bröstet blir den plockade pälsen lättare att hålla fri från tovor men framför allt får du en bättre färg och strävare päls när du plockar (4).

Svansen. Eftersom de flesta hundar är lite känsliga på svansen så trimmar Carro där hon kan och formar därefter med saxen och använder både en rak sax och en så kallad effilérsax, som är en urtunningsax med tänder på bladet.

Öronen. För funktionen spelar det ingen roll om öronen klipps eller plockas. En övervägande andel klipps oavsett om det är för utställning eller inte.



Plockade öron kan ge en bättre färg och en del som väljer att plocka påbörjar det efter att pälsen fått växa ut något exempelvis vid första trimning efter en valpkull. Det går också att börja plocka en päls som är klippt men då måste du på samma sätt låta pälsen växa ut och plocka lite i taget.

För insidan av örat finns olika meningar om vad som är rätt. Det alla bör tänka på att det måste komma ner luft i hörselgången så att inte fukt gör att svamp får fäste med klåda och dålig lukt som följd. Viktigt är också att du bara plockar lite i taget.

Ögonbrynen, vad avgör om det är bäst med långa eller korta ögonbryn? Det här en vattendelare.

För sällskapshunden finns inga rätt och fel utan beror på tycke och smak. För utställning handlar det om huvudets form och vad som passar hunden bäst. Långa ögonbryn där hundens

ögon är synliga från sidan, kan ju till exempel förlänga ett något kort huvud (5).

När du klipper så nära ögat är det också viktigt att ta ett tag i skägget så att hundens huvud hålls absolut still.

Tassarna. Dvärgschnauzern har hårväxt även i trampdynan, som det är mycket viktigt att sköta om speciellt under kallare och våtare väderlek.

Fröer och småsten kan sno ihop sig i trampdynans päls och orsaka en hel del smärta. Håll därför trampdynans päls kort och sköt pälsen när du klipper klorna (6).



Frågor & svar...

1 När är det lämpligt att valpen får sin första trimning?

Vid fyra månader, därefter rekommenderas jag trimning var 8:e vecka fram till ett års ålder. Då bör du ha uppnått en fin, sträv och funktionsduglig päls på hunden.

2 Hur ofta behöver man sköta pälsen?

Vid behov, det vill säga är du ute i skogen måste alla kvistar, barr och frön tas bort. De bildar annars lätt tovor. Under den kalla, blöta årstiden behöver pälsen skötas oftare än under den torra årstiden och då rekommenderar jag också något kortare benhår för enklare pälsvård. Ett minimum är väl att gå igenom pälsen noggrant en gång i veckan.

3 Bör man undvika att bada hunden innan trimning och i så fall varför?

Här råder olika meningar. Det är lättare att få tag på täckhåren om pälsen är lite smutsig. Om hunden behöver badas innan trimningen är det viktigt att man gjort ett bra arbete med ullkammen innan och att man inte heller använder balsam utan enbart schampo.

4 Går det att kombinera trimning med maskinklippning?

Absolut. En äldre hund som börjat bli lite håröm eller inte orkar stå under trimningen kan trimmas på ryggen för att behålla funktionen och klippa den övriga pälsen.

5 Förändras pälsen med åldern?

Det är individuellt. Vissa slutar producera underull. Pälsen kan också växa långsammare eller bli tunnare/glesare och även färgen kan förändras med åldern. I samband med det här kan hunden bli mer håröm, trots att den tidigare inte alls varit känslig.

6 Kan pälsen påverkas av kastration?

Ja. Enligt Carros erfarenhet får hälften av alla kastrerade hundar en sämre päls oavsett ras. Dvärgschnauzarna blir mer ulliga, får en päls som sitter hårdare och blir ofta mer hårömma. Det finns inga kosttillskott som kan ändra på det och en kastrerad hund får därför oftare klippas eller att man kombinerar klippning och trim.



7 Vad är orsaken till ett missfärgat skägg? Det kan vara både interna och externa orsaker till missfärgningar som ofta är synligast på de ljusa färgerna. Vilket foder äter hunden, har man en egen brunn med vatten som kan orsaka missfärgningar, hur ofta tvättas skägget eller om skägget torkas när det har blivit blött.

Frågan lyfts titt som tätt i grupper på sociala medier, så mitt råd är att man testat sig fram för att eventuellt hitta en lösning som passar just din hund. Ett annat råd kan vara att kika på hundens syskon. Hur ser skägget ut på dem? Det finns mycket att fundera på här.

8 Hur skapar man en snygg topline och vad är det? I rasstandard står det om överlinjen att "rygglinjen skall från manken slutta något bakåt" och att "manken skall utgöra överlinjens högsta punkt".

Mankens placering beror på hur skuldran är placerad och överarmens vinkel, därmed är det fler faktorer att ta hänsyn till för att skapa en fin linje. Självt strävar Carro efter att få en lätt sluttande överlinje från nacken (bakom öronen) till svansroten. Det gäller att få en jämn linje och trimning som gärna kan göras var fjärde vecka, men som mycket annat lämpligt intervall beroende på individ.

9 Vilka verktyg är nödvändiga för att kunna sköta pälsvården till vardags? Bra underullskammar, två olika. En karda (den blå borsten på bilden) och stålkam. En effillérsax och en rak sax och en klippmaskin. För hemmabruk går det alldeles utmärkt med en maskin från exempelvis Biltema.

Trimkondomer/tutor för att plocka täckhåren men för den som är lite svagare i nyporna rekommenderar jag en så kallad trimpenna som alternativ till trimkondomerna. Det finns många olika varumärken och trimpennor av olika material som sten eller metall. Personligen använder Carro flera pennor och föredrar varianterna i sten.

För den som vill utveckla sina kunskaper behövs egentligen inte så mycket mer. Men för den som blir verkligt "biten" så kan päls-vården bli något av en materialsport. Självt har Carro åtta klippmaskiner men många går ju varma i jobbet som hundfrisör.

Förutom saxar av riktigt bra kvalitet så rekommenderas någon av de professionella klippmaskiner som finns på marknaden med olika skär

beroende på den ska användas för detaljer på en för övrigt trimmad hund eller för att klippa hela hunden.

Till detaljklippning av trimmad hund behövs skären 7F (3mm) och 10 (1,5 mm). F står för Fine Cut. Om maskinen ska användas för att klippa hela hunden rekommenderas i tillägg till de två nämnda även skär 5 (6,3 mm).



Mer info med filmer finns i broschyren "Ulligt & gulligt" som du hittar [här](#).

VIKTIGA *råd från tre* HUNDFRISÖRER



Jannica, Wallins Hundvård

- Gör hanteringen det till en positiv upplevelse och gärna på ett bord med en matta så att hunden står stadigt. Träna ofta men korta stunder och ge beröm och godis "på bordet".
- Ta gärna hjälp av någon som kan "hantverket" att använda kardan och därefter kammen för att komma ända ner. Kontrollera noggrant ljumskar, armhålor och skägg.
- Passa på att hantera hunden när ni gosar i soffan, ta i den överallt, på benen, på varje tass och över hela kroppen. Lugnt och fint med vänliga händer vänjer du hunden vid din hantering.



Yvonne, Salong New Era

- Träna hunden att bli hanterad och van att stå på bordet. Valpen kan ju tränas kortare stunder och får gärna tränas att ligga.
- Kamma igenom pälsen noga och ullkamma ofta om hunden trimmas.
- Bada benhår och skägg ofta! Smuts bildar tovor och man behöver använda schampo/balsam, vilket är jätteviktigt speciellt i trampdynorna och mellan tårna. Det räcker inte att bara skölja av med vatten.

☝☝ **Tänk på att en hund som är ovan vid hantering och full av tovor utgör en säkerhetsrisk för hundfrisören!**



Sophie, Hilfies Hundvård

- Det är viktigt att träna hantering hemma i lugn miljö från när valpen kommer hem, att sluta när hunden har rätt sinnesstämning, att arbeta korta stunder så er fyrbenta vän får "lyckas" får man inte glömma. Ullkamning och att reda ut tovor är något man måste jobba med hela tiden hemma.
- Ta hjälp av er uppfödare eller hundfrisör så ni får en bra start och vill man ha hunden handplockad/trimmad är det viktigt att man är överens med frisören så att hunden inte klipps. Att ha bra verktyg, ullkam, karda, stålkam med mera är bra. Med stålkam är det lätt att känna tovor, om du fastnar med den har du en tova.
- Att våga är A och O, kom ihåg att det bara är päls som växer ut, lycka till!

På Dvärgschnauzerringens [hemsida](#) hittar du mer information om pälsvård, dels trimlistan som talar om vart du hittar hundfrisörer som är proffs över hela landet, dels mer information om pälsvård i text, bild och på film.

Dessutom vill vi tipsa om att det på sociala medier och Youtube finns mycket att lära kring pälsvård.

Vad ska man göra när hunden blir ...MAGSJUK?

I våras arrangerade Dvärgschnauzerringens Hälsogruppen ett intressant och välbesökt webinarium med veterinär Tina Angelica Zareba från Awake Djursjukhus som berättade om hundars magsjukdomar.

I försäkringsstatistiken har det nämligen visat sig att dvärgschnauzern, i relation till andra raser, är överrepresenterad när det gäller magsjukdomar.

Magsjukdomar har naturligtvis många olika anledningar, men det är nu en viktig del i Hälsogruppens arbete att försöka få mer kunskap om magproblematiken när det gäller just vår ras.

Under föreläsningen berättade Tina Angelica både om hur hundars mage fungerar rent fysiskt, och om de olika magdiagnoserna som hundar kan få både i och utanför tarmen.

När hunden äter hamnar maten först i magsäcken, där den stannar fyra till sex timmar medan den blandas med enzymer som ska bryta ner födan. För att hundarnas mage ska fungera finns 100 trillioner goda bakterier i tarmen som hjälper till att skydda den från de farliga bakterierna och ser till att näringsämnen och vatten kan absorberas. Det är i tunntarmen som näringen och vatten absorberas. Medan grovtarmen ytterligare bryter ner maten och de ämnen som är svårare att bryta ner.

När allt fungerar som det ska är hunden pigg och glad och avföringen fast. Men alla vi hundägare har väl någon gång råkat ut för att hunden får diarré och kräks. Ofta blir man då väldigt orolig. Hur ska

man veta om det är farligt eller inte? Tina berättade att det många gånger kunde vara svårt att veta exakt vad det var som orsakar magproblematiken hos våra hundar. Listan vad som stör magen kan vara lång.

– Det kan vara bakterier, parasiter, protozoer (encelliga djur) virus, främmande föremål som hunden satt i sig eller giftiga mediciner eller olämplig mat, och mycket annat som leder till diarréer och kräkningar, berättade Tina.

Ett av de sjukdomstillstånd som kan drabbar dvärgschnauzern och andra småhundar är AHDS – Akut hemoragisk diarré syndrom. Sjukdomen kännetecknas av blodiga diarréer och kräkningar och kan eskalera fort, då hunden förlorar mycket vätska. Då kan den behöva skrivas in på veterinärkliniken för vård. Forskning har visat att hundar med diagnosen AHDS har förändringar i mikrobiotan, de goda bakterierna. Framför allt är det vanligt med ett överskott av bakterien Clostridium perfringens.

Varför små hundraser drabbas mer av detta än stora är inte känt. Man har heller inte hittat något som visar att små hundar med AHDS har en ökad risk för att något organ skulle vara infekterat eller att immunförsvaret skulle reagera på ett felaktigt sätt. AHDS är trots allt ett tidsbegränsat tillstånd och tiden för tillfrisknande skiljer sig inte åt oavsett om man medicinerar hunden med probiotika eller inte.

För att diagnosticera hundens magproblem tittar veterinären först på hundens historik, ras, ålder samt klinisk bild. Det kan också vara viktigt att ta blodprover för att kolla om det finns någon blodsjukdom, hur biokemin ser ut och ämnesomsättningen. Undersökning av avföringsprover kan också

säga veterinären mycket om vad som pågår i hundens mage men en röntgen eller kameraundersökning för att kolla inflammationer och annat kan också behövas ibland. Om hunden inte kommer in akut, utan har varit dålig längre tid än tre veckor räknas diagnosen som kronisk. Då är det dags att göra ännu fler undersökningar, till exempel byta foder, prova att ge maten oftare som fyra till sex gånger dagligen, tillföra B12 och folsyra, samt probiotika för mikrobiota. I vissa fall kan kastrering hjälpa. Man kan även pröva med kortison. Vid akuta fall ger man hunden vätskedropp och tillsätter elektrolyttillskott (livsviktiga mineraler) samt medicin mot illamåendet och toxinbindare.

I vissa fall kan det också behövas smärtstillande medel om hunden har mycket ont i magen. Vanligtvis brukar hunden med en akut magsjukdom få komma hem efter tre dagar.

– *Men all magproblematik handlar inte om tarmar eller magsäcken, säger Tina. Det finns organ som också kan ställa till det. Bukspottkörteln, eller pankreas, som den heter på medicinalspråk, är ett sådant organ. Bli den inflammerad kan hunden, om man har otur, bli väldigt sjuk. Symptom på pankreatit, eller bukspottkörtelinflammation, är buksmärtor, kräkningar, diarré, ingen matlust alls, vätskebrist och feber. Tittar man på slemhinnorna i munnen kan de i allvarliga fall av bukspottkörtelinflammation vara mycket ljusa eller gula. Då kan hunden också ha lever- och njursvikt och kraftig inflammation i hela koppen.*

– *Är symptomen inte så svåra är prognosen god, fortsätter Tina. Men har hunden blivit allvarligt sjuk finns en risk att den dör. Hur vet man då när det är dags att åka till veterinären med den magsjuka hunden?*

– *Om hunden har milda symptom, säger Tina så kan du stanna hemma. När den fortfarande har aptit, dricker och är pigg. Och när diarrén inte innehåller alltför mycket blod. Se då till att den antingen får ett foder som är speciellt tillverkat till hundar med magsjuka, eller koka ris med mycket vatten, och ge hunden enbart risavkoket med en tesked, det första dygnet. För att sedan ge den vit kokt fisk eller kokt kyckling och ris i små portioner de första dagarna innan du långsamt blandar in det vanliga fodret igen. Men kräks den akut*

gång på gång och hunden börjar bli svag, då är det dags att åka in. Har den ätit något giftigt eller något som kan fastna i tarmen är det också viktigt att man snabbt kommer under veterinärvård. Och valpar med magproblem ska alltid få vård hos veterinären eftersom de torkar ut väldigt lätt och också kan drabbas av ett för lågt blodsocker.

Riskfaktorer för att få pankreatit är höga blodfetter och diabetes. Normalt sett finns bara mycket små mängder blodfetter i hundarnas blod. De mesta blodfetterna kommer från mat som vi ger våra hundar. 75% av dvärgschnauzrarna över tio år har för höga halter av blodfetter, något som är viktigt att vi hundägare tänker på. Att kolla hundens blodfetter är relativt enkelt, då man tar ett blodprov på morgonen då den friska hunden inte ätit på 12 timmar. När det blodprovet är taget ger man hunden mat och låter det sedan gå några timmar innan man tar ett nytt blodprov. Då ser man vilka blodfettsvärden

hunden har och kan sköta den korrekt.

– *Men, avslutar Tina webinariet. Vid de flesta magsjukdomar är prognosen god och kan kontrolleras med diet och mediciner.*



Om hunden har milda symptom, säger Tina så kan du stanna hemma. När den fortfarande har aptit, dricker och är pigg.



TACK

till våra fantasiska sponsorer!

Brand Office

PROFIL & KONTORSVAROR

Brand Office Profil & Kontorsvaror sponsrar med T-shirtar till lagen som tävlade i agility vid Hundfesten i Kalmar 20-21/5!



Hundexperten.se sponsrade med priser till Cupen men ger även medlemmar 15 % rabatt vid inköp under 2023 i webshopen. Kod ska uppges vid beställning. (Har skickats i mejl.)



Agria region Södermanland sponsrade lägret och Agria region Uppsala sponsrade Cupen.



Non-stop Dogwear sponsrade med priser till Cupen men ger även Dvärgschnauzer-ringens medlemmar 20 % rabatt vid inköp under 2023 i webshopen. Kod ska uppges vid beställning. (Har skickats i mejl.)

Hööks

Hööks-butiken i Västerås sponsrade Cupen med fina priser!
Och Hööks-butiken i Nyköping sponsrade lägret!

Nästa nummer

Allt om lägret 2023

TEMA: Utställning vad & varför?

Och en hel del annat...

OMSLAGSBILDER
Yvonne Winberg



c/o Frida Tjernberg
Bidrottningens väg 26
141 69 Huddinge
ordforande@dvargschnauzer.se

eller styrelse@dvargschnauzer.se

Material kan skickas till
Dvärgschnauzers redaktion
c/o Maria Bane
Snörmakarvägen 45
168 38 Bromma
redaktion@dvargschnauzer.se

Välkommen med material till redaktion@dvargschnauzer.se
senast den 22 november 2023